



dekoratif

K R E A T I V E   W E R K S T O F F E

KRONOSPAN 2023/2024

**DEKORSPAN ERGÄNZUNGSKOLLEKTION**







|                                    |           |
|------------------------------------|-----------|
| <b>EINLEITUNG</b>                  | <b>04</b> |
| <b>HOLZDEKORE MIT SYNCHRONPORE</b> | <b>06</b> |
| <b>HOLZDEKORE</b>                  | <b>10</b> |
| <b>UNI DEKORE</b>                  | <b>14</b> |
| <b>FEELNESS ULTRA MATT</b>         | <b>18</b> |
| <b>OBERFLÄCHENSTRUKTUREN</b>       | <b>24</b> |
| <b>PINN CALC / PALETTE CAD</b>     | <b>26</b> |



# MELAMINHARZBESCHICHTETE SPANPLATTEN

Die melaminharzbeschichtete Spanplatte ist ein unverzichtbares Material in der Möbelbranche und im Innenausbau. Hergestellt aus Spanplatten, die mit einem dekorativen Melaminpapier beschichtet sind, ist es das am häufigsten verwendete Material für moderne Möbel.

Erhältlich in verschiedenen Ausführungen, darunter glänzend, matt, leicht strukturiert und mit Holzmaserung.



## Anwendung:



MÖBEL-  
FRONTEN



MÖBEL-  
OBERSEITEN

## Eigenschaften:



PFLEGE-  
LEICHT



SCHMUTZ-  
ABWEISEND



UV-  
BESTÄNDIG











HOLZDEKORE MIT SYNCHRONPORE





**K529 HU**



**Gold Hudson Oak**  
Oberfläche: HU Hudson Oak

**Format:** 2800 x 2070 mm

**Zubehör:**  
ABS Kanten, Schichtstoff 3050 x 1320 mm (abweichende Struktur RW)



**K527 HU**



**Biscotti Hudson Oak**  
Oberfläche: HU Hudson Oak

**Format:** 2800 x 2070 mm

**Zubehör:**

ABS Kanten, Schichtstoff 3050 x 1320 mm (abweichende Struktur RW)

**K530 HU**



**Amaretto Hudson Oak**  
Oberfläche: HU Hudson Oak

**Format:** 2800 x 2070 mm

**Zubehör:**

ABS Kanten, Schichtstoff 3050 x 1320 mm (abweichende Struktur RW)

**K532 AD**



**Flamed Arvadonna Chestnut**  
Oberfläche: AD Arvadonna Chestnut

**Format:** 2800 x 2070 mm

**Zubehör:**

ABS Kanten, Schichtstoff 3050 x 1320 mm (abweichende Struktur RW)

**K554 HU**



**Chocolate Hudson Oak**  
Oberfläche: HU Hudson Oak

**Format:** 2800 x 2070 mm

**Zubehör:**

ABS Kanten, Schichtstoff 3050 x 1320 mm (abweichende Struktur RW)



**K528 HU**

**Cashmere Hudson Oak**  
Oberfläche: HU Hudson Oak

**Format:** 2800 x 2070 mm

**Zubehör:**

ABS Kanten, Schichtstoff 3050 x 1320 mm (abweichende Struktur RW)

**K531 AD**

**Stone Arvadonna Chestnut**  
Oberfläche: AD Arvadonna Chestnut

**Format:** 2800 x 2070 mm

**Zubehör:**

ABS Kanten, Schichtstoff 3050 x 1320 mm (abweichende Struktur RW)

**K533 AD**

**Mink Arvadonna Chestnut**  
Oberfläche: AD Arvadonna Chestnut

**Format:** 2800 x 2070 mm

**Zubehör:**

ABS Kanten, Schichtstoff 3050 x 1320 mm (abweichende Struktur RW)

**K534 AD**

**Charcoal Arvadonna Chestnut**  
Oberfläche: AD Arvadonna Chestnut

**Format:** 2800 x 2070 mm

**Zubehör:**

ABS Kanten, Schichtstoff 3050 x 1320 mm (abweichende Struktur RW)





HOLZDEKORE





**K544 RW**



**Hazel Silverjack Oak**  
Oberfläche: RW Rift Wood

**Format:** 2800 x 2070 mm

**Zubehör:** ABS Kanten, Schichtstoff 3050 x 1320 mm





**K545 RW**

**Vintage Silverjack Oak**  
Oberfläche: RW Rift Wood

**Format:** 2800 x 2070 mm

**Zubehör:** ABS Kanten, Schichtstoff 3050 x 1320 mm



**K537 RW**

**Ristretto Baroque Oak**  
Oberfläche: RW Rift Wood

**Format:** 2800 x 2070 mm

**Zubehör:** ABS Kanten, Schichtstoff 3050 x 1320 mm



**K525 SN**

**Blonde Surfside Ash**  
Oberfläche: SN Super Natural

**Format:** 2800 x 2070 mm

**Zubehör:** ABS Kanten, Schichtstoff 3050 x 1320 mm



**K085 PW**

**Light Rockford Hickory**  
Oberfläche: PW Pure Wood

**Format:** 2800 x 2070 mm

**Zubehör:** ABS Kanten, Schichtstoff 3050 x 1320 mm









UNI DEKORE





**K521 SU**



**Smoke Green**  
Oberfläche: SU Super Matt

**Format:** 2800 x 2070 mm

**Zubehör:** ABS Kanten, Schichtstoff 3050 x 1320 mm



**8685 PD**



**Snow White**  
Oberfläche: PD Pearlsand

**Format:** 2800 x 2070 mm

**Zubehör:** ABS Kanten

**0112 PD**



**Stone Grey**  
Oberfläche: PD Pearlsand

**Format:** 2800 x 2070 mm

**Zubehör:** ABS Kanten

**0190 PD**



**Black**  
Oberfläche: PD Pearlsand

**Format:** 2800 x 2070 mm

**Zubehör:** ABS Kanten

**0164 PD**



**Anthracite**  
Oberfläche: PD Pearlsand

**Format:** 2800 x 2070 mm

**Zubehör:** ABS Kanten



**5994 SU**

**AlbyBlue**  
 Oberfläche: SU Super Matt

**Format:** 2800 x 2070 mm

**Zubehör:** ABS Kanten, Schichtstoff 3050 x 1320 mm

**K515 SU**

**Spice Red**  
 Oberfläche: SU Super Matt

**Format:** 2800 x 2070 mm

**Zubehör:** ABS Kanten, Schichtstoff 3050 x 1320 mm

**K514 SU**

**Deep Sahara**  
 Oberfläche: SU Super Matt

**Format:** 2800 x 2070 mm

**Zubehör:** ABS Kanten, Schichtstoff 3050 x 1320 mm



# FEELNESS ULTRA MATT + HIGH GLOSS

Feelness sind hochwertige MDF Platten, die einseitig mit einer matten oder glänzenden PET-Folie beschichtet sind. Das Dekorsortiment umfasst unsere meistverkauften Unifarben. Die Vorder- und Rückseite der Platte sind farbgleich. Die Hot-Melt-Technologie mit PUR (Polyurethan)-Kleber garantiert eine hervorragende Haftung zwischen Trägerplatte und Folie und sorgt dabei für eine ebene Oberfläche.



feelNess  
ultra matt

feelNess  
high gloss



## Anwendung:



MÖBEL-  
FRONTEN

## Eigenschaften:




UV-  
BESTÄNDIG



SCHEUER-  
BESTÄNDIG



REINIGUNGS-  
FREUNDLICH











FEELNESS ULTRA MATT





0164 UM



**Anthracite**  
Oberfläche: UM Ultra Matt

**Format:** 2800 x 1220

**Zubehör:** ABS Kanten



**8685 UM**



**Snow White**

Oberfläche: UM Ultra Matt

**Format:** 2800 x 1220

**Zubehör:** ABS Kanten

**0112 UM**



**Stone Grey**

Oberfläche: UM Ultra Matt

**Format:** 2800 x 1220

**Zubehör:** ABS Kanten

**0190 UM**



**Black**

Oberfläche: UM Ultra Matt

**Format:** 2800 x 1220

**Zubehör:** ABS Kanten



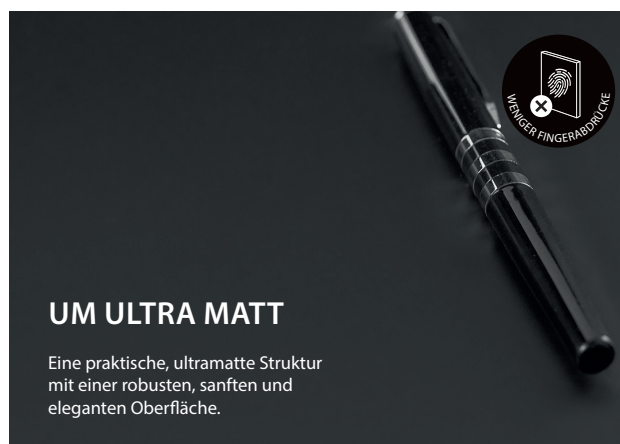
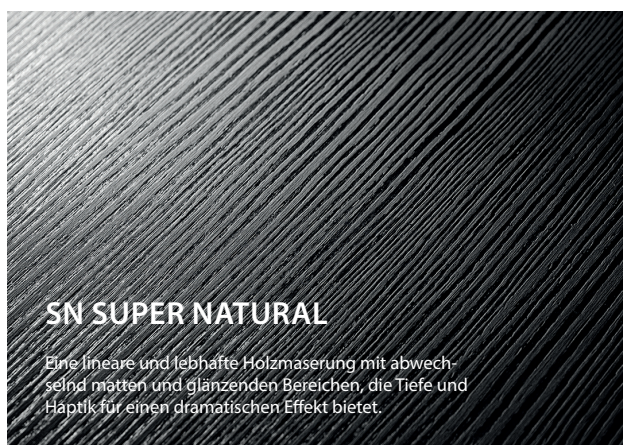
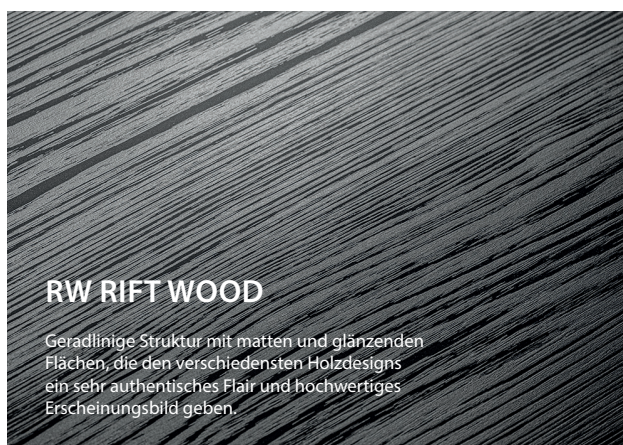




A close-up photograph of a modern interior design. The image shows a dark, glossy, black surface, likely a cabinet or table, with a light-colored wood-grain surface above it. The lighting creates strong highlights and shadows, emphasizing the textures and the sharp edges of the materials. The text "OBERFLÄCHEN STRUKTUREN" is overlaid in white, sans-serif capital letters in the bottom left corner.

# OBERFLÄCHEN STRUKTUREN









# VERNETZT, VERLINKT UND FÜR DIE ZUKUNFT ALLES DRIN

PINNCALC – DIE ANBINDUNG DES ROGSHOPS IN DIE SOFTWARE DER TISCHLER UND SCHREINER ERLEICHTERT DIE KALKULATION UND ABWICKLUNG.

**Digitalisierung ist in aller Munde und vor diesem Hintergrund haben die Enno Roggemann Gruppe und die PinnCalc GmbH gemeinsame Sache gemacht.**

Seit 30 Jahren ist PinnCalc für Tischler und Schreiner jeder Betriebsgröße der kompetente Ansprechpartner für Software. Das gilt für CAD/ CAM genauso wie für ERP.

Ganz neu ist in der Software »ERP P123 Corpora« der Onlineshop von Roggemann integriert. Während der Kalkulation wird direkt auf die Artikel im RogShop zugegriffen:

Maße, Preise und Abbildungen stehen direkt im Angebot zur Verfügung. Preis- und Datenpflege gehören so ein für alle Mal der Vergangenheit an.

Ist der Auftrag erteilt, lassen sich genauso einfach Bestellungen auslösen und ggf. Fertigungsinformationen abrufen. Und damit wirklich jeder so kalkulieren und bestellen kann, gibt es die kostenlose Version von PinnCalc. Einfacher kommen Sie nicht vom Angebot bis zur Abrechnung. Das vermeidet Fehler und spart Zeit – bis zu einer Stunde am Tag.



# OPTIMAL PLANEN UND KOMFORTABEL ORDERN

IN PALETTE CAD PLANEN UND DIREKT IM ROGSHOP BESTELLEN.

**Gelangen Sie einfach aus der Planungssoftware Palette CAD zur Bestellung Ihrer gewünschten Dekorplatten und ABS-Kanten im RogShop. Und so einfach geht's:**

1. Sie entwerfen und planen ihr Projekt wie gewohnt in Palette CAD.

2. Anschließend wird ihr Materialbedarf präzise errechnet mit Hilfe einer integrierten Verschnitt-Funktion.

3. Von hier aus sind Sie direkt mit dem RogShop verbunden, ordern bequem Ihre Produkte, sehen sofort die Verfügbarkeit, haben die Kalkulation sicher im Griff und erhalten zuverlässig Ihr Material.

Die Zeiten, in denen Sie Stücklisten händisch erstellen sind damit endgültig vorbei! Sie planen schneller, zuverlässiger – und obendrein ressourcenschonender!

Die Anbindung an den RogShop ist ab sofort für jeden Nutzer von Palette CAD verfügbar. Bei Fragen dazu wenden Sie sich einfach an die Firmengruppe Roggemann oder direkt an den Softwarehersteller: [www.palettecad.com](http://www.palettecad.com)





Enno Roggemann GmbH & Co. KG  
Ahrensstraße 4, 28197 Bremen  
Telefon 0421 5185-0  
email@enno-roggemann-bremen.de

Enno Roggemann GmbH & Co. KG  
Gebr. Heyn-Str. 11, 21337 Lüneburg  
Telefon 04131 8622-0  
email@enno-roggemann-lueneburg.de

Enno Roggemann GmbH & Co. KG  
Ziegeleiweg 6–9, 31177 Harsum  
Telefon 05127 975-0  
email@enno-roggemann-harsum.de

Enno Roggemann GmbH & Co. KG  
Am Güterbahnhof 10/11  
06188 Landsberg – OT Niemberg  
Telefon 034604 347-0  
email@enno-roggemann-niemberg.de

Enno Roggemann GmbH & Co. KG  
Steinweg 16, 16348 Wandlitz – OT Basdorf  
Telefon 033397 788-0  
email@enno-roggemann-basdorf.de

Enno Roggemann GmbH & Co. KG  
Obere Lerch 7, 91166 Georgensgmünd  
Telefon 09172 7000-0  
email@enno-roggemann-georgensgmuend.de

Enno Roggemann GmbH & Co. KG  
Waldhofstraße 16, 25474 Ellerbek  
Telefon 04101 3865-0  
email@enno-roggemann-ellerbek.de

Enno Roggemann GmbH  
Otterkamp 11, 48653 Coesfeld  
Telefon 02541 809-0  
email@enno-roggemann-coesfeld.de

Enno Roggemann GmbH & Co. KG  
Hürderstraße 3, 85551 Kirchheim b. München  
Telefon 089 95711-0  
email@enno-roggemann-muenchen.de



**roggemann.de**