



Leistenrohlinge, Schnittholz, Handläufe & Zubehör

# HOLZLEISTEN & HANDLÄUFE





## LEISTEN IN PERFEKTION.

In unserer großen Auswahl an hochwertigen Produkten finden Sie das perfekte Material. Von passgenauen Handläufen, Leistenrohlingen und Profilleisten über eine große Auswahl an verschiedensten Schnitthölzern aus aller Welt bis hin zu Fensterkanteln in erstklassiger Qualität. Überzeugen Sie sich von Qualität, Ästhetik und Funktionalität.

Als starker Partner stehen wir Ihnen bei der Umsetzung Ihrer individuellen Anforderungen zur Seite. Wir freuen uns auf Ihr Projekt.

<b>MERANTI LEISTEN ROHLINGE</b>	<b>4</b>
<hr/>	
Sonderrohlinge und Lagerprogramm	
<b>PROFILLEISTEN</b>	<b>7</b>
<hr/>	
Gängige Profileisten auf einen Blick und unsere Vorteile	
<b>SCHNITTHOLZ</b>	<b>8</b>
<hr/>	
die Vielfalt der Schnitthölzer	
<b>HANDLÄUFE</b>	<b>10</b>
<hr/>	
Handläufe, Zubehör und Stützen	

## MERANTI SONDERROHLINGE IN BESTER QUALITÄT

Unvergleichliche Qualität, grenzenlose Möglichkeiten: Meranti Sonderrohlinge vom Typ Samarinda SA 450+. Präzise gefertigt, fehlerfrei und nach Ihren individuellen Abmessungen innerhalb von 3-4 Monaten verfügbar. Unsere Rohlinge haben eine maximale Querschnittsfläche von 4000 mm<sup>2</sup> und können bis zu 4500 mm Länge haben. Mindestabnahme ca. 3 m<sup>3</sup> oder nach Absprache.



# LAGERPROGRAMM MERANTI LEISTEN ROHLINGE

Meranti Leisten Rohlinge - Die perfekte Kombination aus hochwertigem Holz und vorgefertigten Elementen für den effizienten und präzisen Elementbau.

Alle anderen lagerhaltigen Holzarten und Profile sind auf Anfrage kurzfristig lieferbar.




## MERANTI SA 450 – ROHLINGE UND FERTIGLEISTEN

### Rolladenführungsleisten

Abmessung	Lagerlänge
50 mm x 45 mm	1,50–3,00 m n.V.

### Abrollleisten


Abmessung	Lagerlänge
20 mm x 80 mm	2,44/3,05/3,66 m n.V.
20 mm x 90 mm	2,44/3,05/3,66 m n.V.



## MERANTI SA 450 – ROHLINGE UND FERTIGLEISTEN


### Schlagleisten

Abmessung	Lagerlänge
16 mm x 30 mm	2,44/3,05/3,66 m n.V.
16 mm x 40 mm	2,44/3,05/3,66 m n.V.
16 mm x 50 mm	2,44/3,05/3,66 m n.V.
16 mm x 60 mm	2,44/3,05/3,66 m n.V.




### Rechteckleisten

Abmessung	Lagerlänge
24 mm x 35 mm	2,44/3,05/3,66 m n.V.
24 mm x 41 mm	2,44/3,05/3,66 m n.V.
24 mm x 55 mm	2,44/3,05/3,66 m n.V.



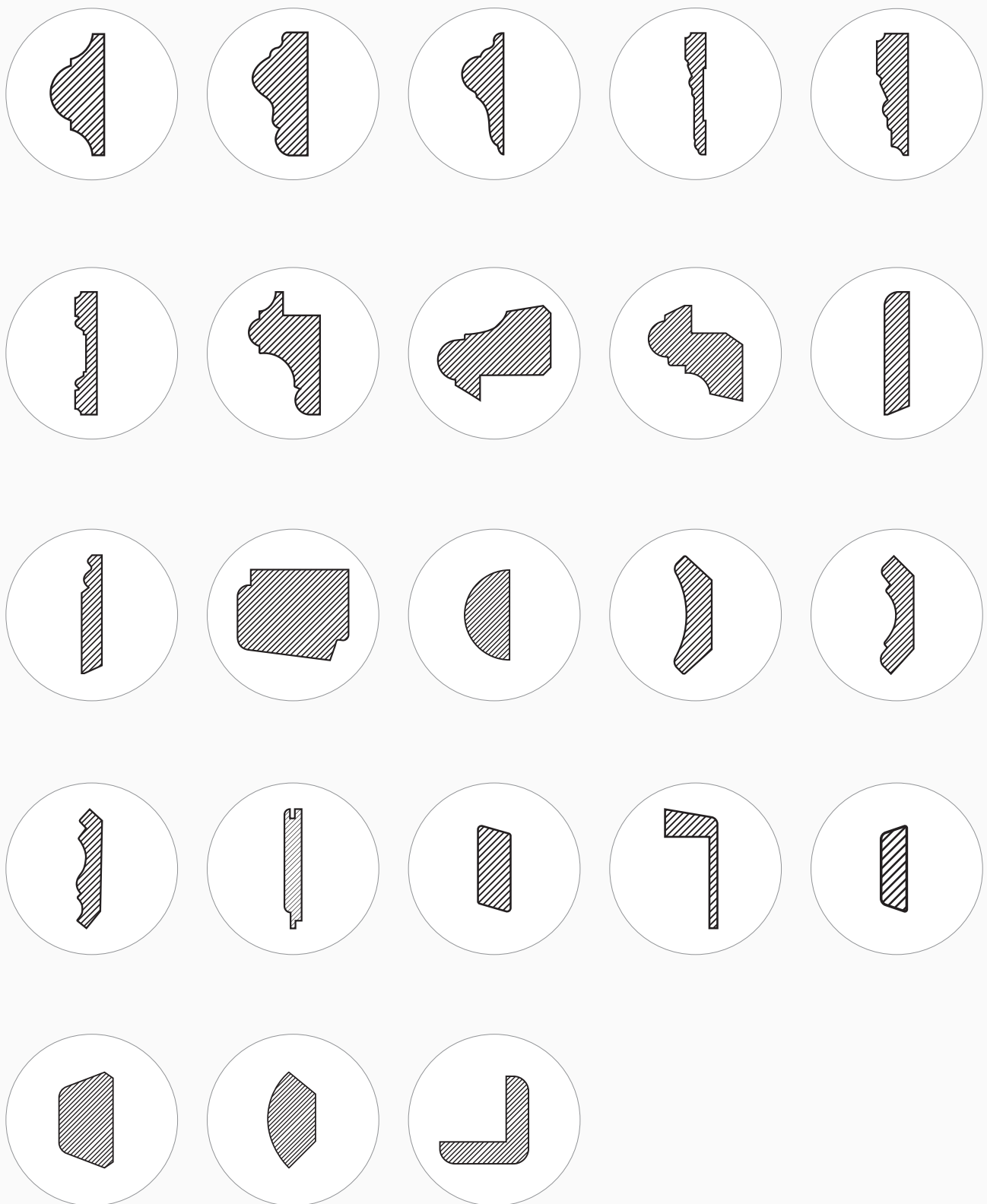
### Rohlinge

Abmessung	Lagerlänge
40 mm x 40 mm	2,44/3,05/3,66 m n.V.



# DIE GÄNGIGSTEN PROFILE AUF EINEN BLICK

Weitere Profile sind auf Anfrage möglich.





## UNSERE VORTEILE AUF EINEM BLICK

### LEISTENROHLINGE

- Hochwertige Qualität
- Große Vielfalt an Holzarten
- Kurzfristig lieferbar
- Festpreise

Unser Leistenrohling für den Fensterbau bietet Ihnen zahlreiche Vorteile, die Ihre Arbeit effizienter und reibungsloser gestalten. Dank unserer hochwertigen Qualität, die sich durch einwandfreie Verarbeitung und sorgfältige HolzAuswahl auszeichnet, können Sie sich auf eine zuverlässige Basis für Ihre Fensterkonstruktionen verlassen.

Sie wissen bereits im Voraus, welche Kosten auf Sie zukommen, dank unserer Festpreise und können so Ihre finanzielle Planung optimal gestalten. Unsere Leistenrohlinge werden nach Ihren Angaben gefertigt, um Ihren individuellen Anforderungen gerecht zu werden. Als Standard liefern wir sie roh und fertig geschliffen. Gemeinsam finden wir die passende Lösung für Ihre Bedürfnisse.

Zudem liefern wir Ihnen die gewünschte Stückzahl, egal ob es sich um kleine oder große Mengen handelt in nur kurzer Zeit. Nach Auftragseingang beträgt die Lieferzeit in der Regel 1 - 2 Wochen.

### PROFILLEISTE NACH SKIZZE

- Individuelle und spezifische Profile
- Oberflächenbehandlung
- Anfertigung nach Skizze möglich

Neben Leistenrohlingen bieten wir auch maßgenaue Profilleisten nach Skizze für den Fensterbau an. Hierbei profitieren Sie von individuellen und spezifischen Profilen, die nach Ihren Vorstellungen angefertigt werden. Unsere große Auswahl an Holzarten ermöglicht es uns, kurzfristig auf Ihre Wünsche einzugehen.

Wenn gewünscht, können wir auch eine Oberflächenbehandlung der Profilleisten durchführen. So erhalten Sie bereits fertig bearbeitete Leisten, die sofort einsatzbereit sind und Sie benötigen keine weiteren Werkzeuge oder Maschinen.

Bitte beachten Sie, dass bei einer Abnahme unter 75 lfm. einmalige, nicht rabattierbare Rüstkosten in Höhe von 30€ anfallen.


# DIE VIELFALT DER SCHNITTHÖLZER



**Europ. Eiche KD**  
unbesäumt, A-Qualität



**Europ. Eiche KD**  
unbesäumt, A/B-Qualität



**Amerik. Weisseiche KD**  
par. besäumt



**Europ. Eiche KD**  
Treppenstufen-Qualität



**Europ. Eiche KD**  
unbesäumt, kleinastig



**Europ. Eiche KD**  
unbesäumt, rustikal



**Ged. Rotbuche KD**  
unbesäumt, A-Qualität



**Ged. Rotbuche KD**  
par. besäumt



**Europ. Esche KD**  
unbesäumt, A-Qualität



**Amerik. Weissesche**  
par. besäumt



**Europ. Ahorn KD**  
unbesäumt, A-Qualität



**Amerik. Ahorn KD**  
par. besäumt



**Europ. Birke KD**  
unbesäumt, A-Qualität



**Europ. Erle KD**  
unbesäumt, A-Qualität



**Europ. Linde KD**  
unbesäumt, A-Qualität






**Amerik. Nussbaum KD**

unbesäumt, A-Qualität



**Amerik. Kirschbaum KD**

unbesäumt, A-Qualität



**Bes. Whitewood KD**

par. besäumt



**Carolina-Pine KD**

unbesäumt



**Nord. Stammkiefer KD**

unbesäumte Seitenware



**Nord. Stammkiefer KD**

unbesäumt, Breitware



**Nord. Stammfichte KD**

unbesäumt, Breitware



**Nord. Stammfichte KD**

besäumt



**Douglasie KD**

unbesäumte Stammware



**Heimische Fichte KD**

unbesäumte Stammware



**Sapeli KD**



**Sipo KD**



**Abachi KD/ Ayous**



**Antolia KD**



**Dark Red Seraya KD**



**Red Grandis KD**



**Kambala KD**



**Ovengkol KD**



**Red Meranti KD**



**Accoya KD**

# HANDLÄUFE VON HÖCHSTER QUALITÄT



Buche ged.



Eiche



Sapeli



Kiefer



Accoya

Alle anderen lagerhaltigen Holzarten sind auf Anfrage kurzfristig lieferbar.

## Handläufe

Holzart	40 mm	42 mm	45 mm	50 mm
Buche ged.	x	x	x	x
Eiche	x	x	x	x
Sapeli	x	x	x	x
Kiefer	x	x	x	x
Accoya	x	x	x	x

## Krümmlinge 90°, Innenradius = 35mm

Holzart	40 mm	42 mm	45 mm	50 mm
Buche ged.	x	x	x	x
Eiche	x	x	x	x
Sapeli	x	x	x	x
Kiefer	x	x	x	x
Accoya	x	x	x	x





## HANDLÄUFE ZUBEHÖR



**Endkappe ohne Bohrung**  
(bis 50 mm Ø)



**Hirnnenden abrunden**  
(bis 50 mm Ø)



**Fläche anfräsen**  
Größe frei wählbar



**Nut nach Bestellung,**  
Größe frei wählbar

## HANDLAUFSTÜTZEN



**Handlaufhalter, verstellbar,**  
gebogen, silber lackiert,  
75 mm Wandabstand



**Handlaufhalter, verstellbar,**  
gebogen, silber lackiert,  
mit Abdeckung, 75 mm  
Wandabstand, Stockschraube



**Handlaufhalter, fest**  
gebogen, Edelstahl,  
Platte mit 2 Schraublöchern,  
47 mm



**Handlaufhalter, fest**  
Edelstahl, geschwungene  
Form, Ausladung 64 mm



**Handlaufhalter, fest**  
silber, eloxiert, geschwungene  
Form, Ausladung 64 mm



**Handlaufhalter, fest**  
Edelstahl, Platte 75 mm



**Handlaufhalter, fest**  
Alu/Weiß mit Abdeckung,  
Platte 75 mm



**Handlaufhalter, fest**  
Edelstahl, Wandabstand  
75 mm mit Stockschraube

# IHRE ANSPRECHPARTNER

Erik Holzer  
Telefon 0421 5185 - 123  
Fax: 0421 5185 - 52  
e.holzer@roggemann.de

Pascal Sperling  
Telefon 0421 5185 - 55  
Fax: 0421 5185 - 935  
p.sperling@roggemann.de



[roggemann.de](http://roggemann.de)